

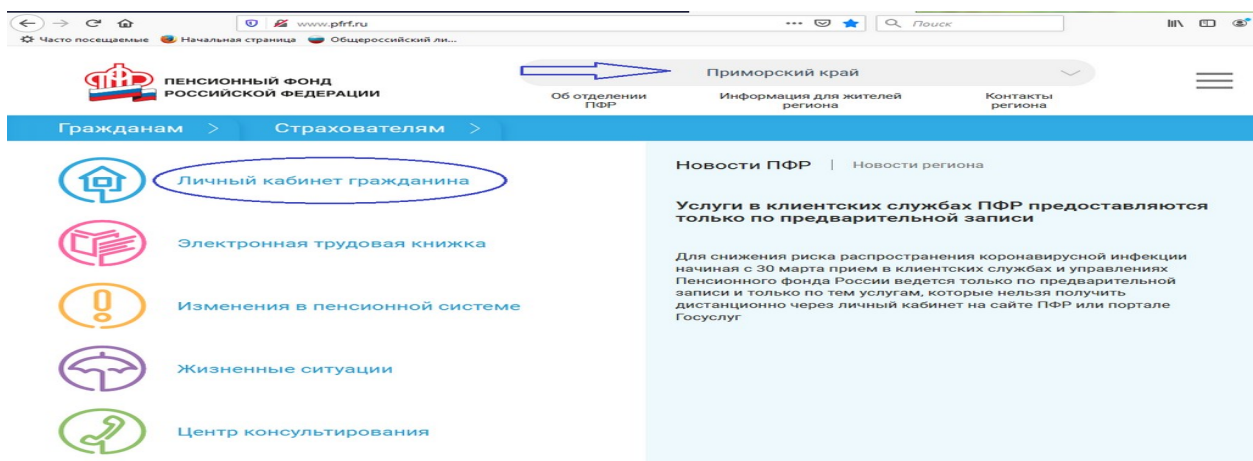
Услуги ПФР в электронном виде

КАК ПОДАТЬ ЗАЯВЛЕНИЕ В ЭЛЕКТРОННОМ ВИДЕ?

Возможность направить заявление в форме электронного документа доступна в личном кабинете гражданина на сайте Пенсионного фонда России (pfrf.ru).

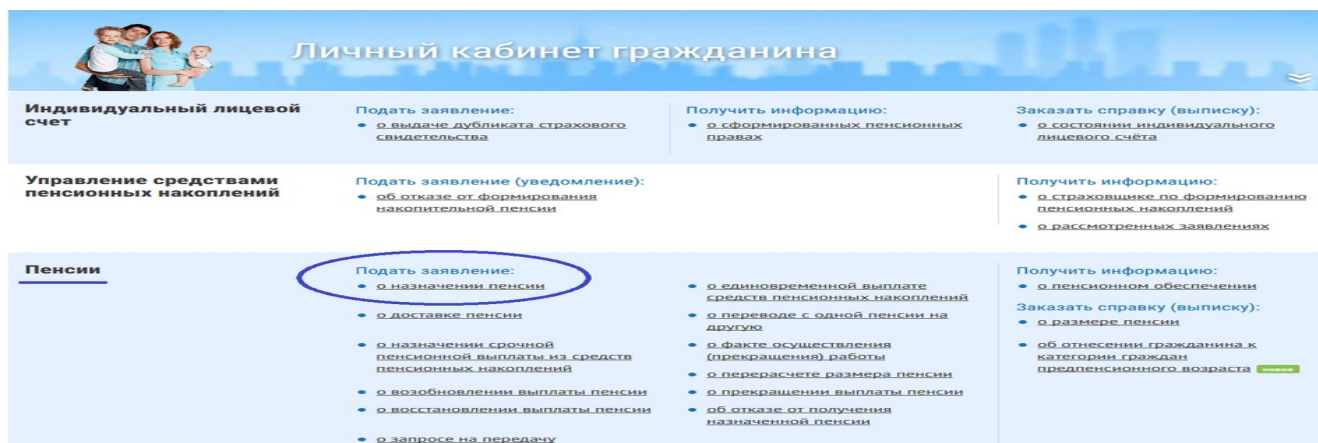
ВНИМАНИЕ! Для подачи заявления в эл. виде нужна подтвержденная учетная запись на Едином портале государственных услуг.

Перейдите по ссылке pfrf.ru и нажмите на ссылку «Личный кабинет гражданина»;

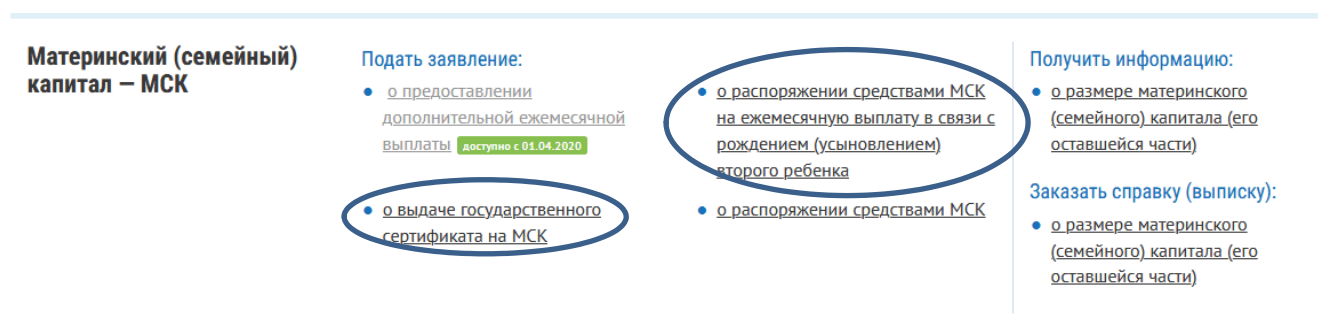


1. Выберите нужное заявление;


Пример 1: Заявления в разделе «Пенсии»



Пример 2: Заявления в разделе «Материнский (семейный) капитал-МСК»



3. Нажмите на кнопку «Вход» (введите Ваши данные от учетной записи в госуслугах);



Авторизация пользователя

Для входа используйте Вашу учетную запись в Единой системе идентификации и аутентификации (ЕСИА)*.



* – в соответствии с Постановлением Правительства Российской Федерации от 10 июля 2013 г. № 584 «Об использовании федеральной государственной информационной системы «Единая система идентификации и аутентификации в инфраструктуре, обеспечивающей информационно-технологическое взаимодействие информационных систем, используемых для предоставления государственных и муниципальных услуг в электронной форме».

© 2008-2019 Пенсионный фонд Российской Федерации

Далее необходимо заполнить электронное заявление. Пошаговая инструкция здесь не потребуется, так как система сама дает соответствующие подсказки.

Как только Ваше заявление будет рассмотрено, Вы получите уведомление о необходимости обратиться в орган, который Вы выбрали при заполнении электронного заявления для подачи оригиналов документов. **Список необходимых документов приведен на сайте ПФР.**

Заявление в электронном виде также может быть подано через **Единый портал государственных услуг** (<https://gosuslugi.ru>).

Подробные инструкции как подать заявления по услугам ПФР через Единый портал государственных услуг доступны по ссылке: <https://gosuslugifaq.ru/katalog-uslug/pensiya-i-posobiya/>
