

**Анализ учебных результатов общеобразовательных организаций
Пограничного муниципального района по итогам
2019 / 2020 учебного года**

Результаты государственной итоговой аттестации выпускников 11-х классов

Нормативная часть.

По состоянию на конец 2019/2020 учебного года в общеобразовательных организациях обучалось 132 одиннадцатиклассника. Получили аттестаты о среднем общем образовании все выпускники. К итоговой аттестации были допущены все. Проходили ГИА-2020 в форме ЕГЭ-104, из них 2 выпускника прошлых лет.

Для проведения ГИА-11 в Пограничном МР был задействован один ППЭ (МБОУ «ПСОШ №1 ПМР»). Аудиторный фонд ППЭ-12 кабинетов. Вместимость аудиторного фонда с учетом соблюдения санитарно-эпидемиологических рекомендаций -11 человек. В его работе приняли участие 39 работников образовательных организаций района, в том числе педагоги дошкольных и организаций дополнительного образования. Участие в работе региональных предметных комиссий приняли 2 педагога.

В феврале 2020 года Пограничный район принял участие в акции «День сдачи ЕГЭ родителями». Участие в акции приняли родители выпускников и представители общественности. В соответствии с приказами министерства образования Приморского края были проведены апробации ЕГЭ по:

- по информатике 30 октября 2019 года;
- русскому языку 15 мая 2020 года;
- по английскому языку (устный) 16 мая 2020года;
- по русскому языку 25 июня 2020 года;
- по английскому языку (устный) 26 июня 2020года;
- по географии 29 июня 2020 года

Для проведения ЕГЭ приобретено за счет средств краевого бюджета: ПК-19, принтеров -3, устройств подавления сотового сигнала-3, металлоискателей -2. За счет собственных средств приобретено программное обеспечения и кабели на сумму 208тыс.руб.

Для соблюдения санитарно-эпидемиологических рекомендаций в ППЭ было организовано два входа, нанесена разметка 1,5м. по всей площади ППЭ и прилегающей территории. На входных фильтрах бесконтактные термометры, дезинфицирующие средства, маски и перчатки. Во всех аудиториях установлены бактерицидные лампы и рециркуляторы. За счет средств местного бюджета и краевого бюджета были обеспечены 4450 медицинскими масками, 1050 перчатками,

10 литрами антисептика для рук, бутилированной водой в объеме 50 литров.

Списки работников и участников отслеживались медиками на наличие контактов с зараженными.

Проведено три заседания муниципальной межведомственной комиссии по вопросам ГИА. Подготовка ППЭ проведена в соответствии с Порядком проведения ЕГЭ.

По результатам основного периода ГИА-11 апелляций о несогласии с выставленными результатами не было.

**Сравнительный анализ результатов ЕГЭ
выпускников общеобразовательных организаций
по среднему баллу в течение 5 последних лет**

Таблица 1.

№ п/п	Предмет	Средний балл 2016 г	Средний балл 2017 г	Средний балл 2018 г	Средний балл 2019 г	Средний балл 2020 г
1.	Русский язык	56,7	60,3	63,8	62,3	65,5
2.	Математика/п	44	46,7	35,3	44,9	39,5
3.	Математика/б*	3,7	3,7	3,9	3,8	-
4.	Информатика и ИКТ	0	32,3	45	57,8	36,0
5.	Физика	43,6	45,7	38	41,5	41,8
6.	Биология	40,8	41,5	45,6	48,2	49,7
7.	Химия	35,7	38,5	31	44,6	42,3
8.	География	47,5	42,0	53	53	55,0
9.	История	39,4	39,1	42	47,8	49,5
10.	Обществознание	46,8	47,6	48,2	42,9	48,3
11.	Английский язык	37,1	46,4	58	59,2	50,5
12.	Литература	55,7	47	31,8	40,5	77,6
	Средний балл по основным предметам**	50,3	53,5	49,5	53,6	52,5
	Средний балл предметов по выбору	55,9	42,2	43,6	48,4	50,08
	Общий средний балл**:	44,7	44,3	44,7	49,3	50,5

*Математика базового уровня оценивается по 5-ти балльной системе

** Средний балл без учёта результата по математике базового уровня

Уровень результатов ЕГЭ в 2020 году выше, чем в 2019. Общий средний балл, демонстрирующий стабильность в предыдущие 4 года, в этом году повысился на 2,1 в сравнении с 2019 годом. Тем не менее, это невысокий результат с учетом сдачи только предметов по выбору.

ГИА-11 по основным предметам

Диаграмма 1. Качество (%) результатов ЕГЭ по русскому языку в 2020 году в сравнении с прошлым годом в разрезе школ

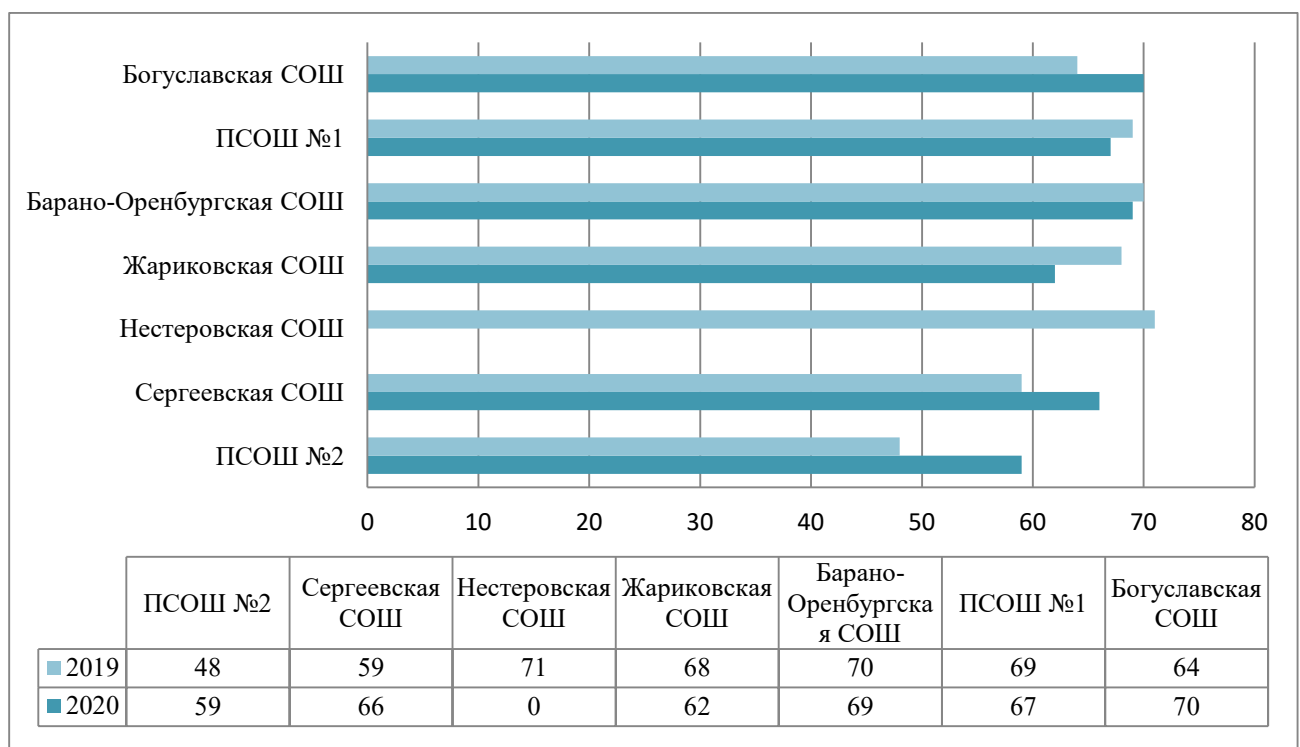
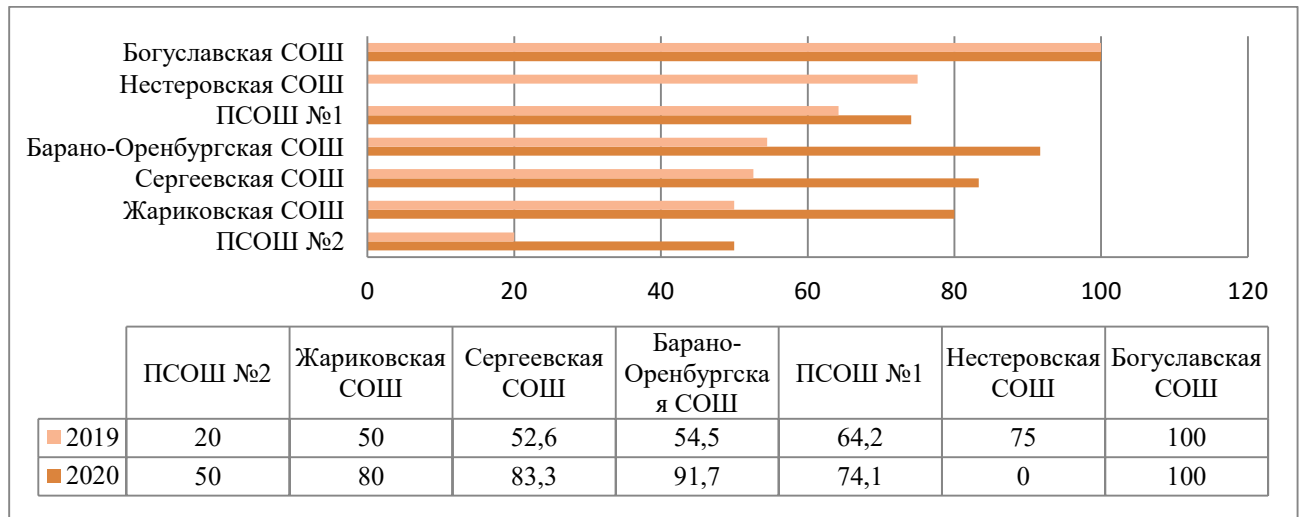


Диаграмма 2. Средний балл результатов ЕГЭ по русскому языку в 2020 году в сравнении с прошлым годом в разрезе школ

В декабре 2020 было проведено итоговое сочинение, по результатам которого к экзамену по русскому языку были допущены все выпускники.

Как видно из диаграмм, самый высокий показатель качества результатов по русскому языку у филиала МБОУ «Жариковская СОШ ПМР» в с. Богуславка при 5 участниках. В прошлом году школа также достигла 100-% показателя качества. В этом году в Богуславском филиале также самый высокий средний балл – 70. В сравнении с прошлым годом показатели качества увеличились во всех школах, но средний балл снизился в МБОУ «Жариковская СОШ ПМР» (на 8,8 проц.пункта), МБОУ «Барано-Оренбургская СОШ ПМР» (на 1,4 проц.пункта), МБОУ «ПСОШ №1 ПМР» (на 2,9 проц.пункта). Улучшились показатели в МБОУ «Сергеевская СОШ

ПМР» (на 11,8 проц.пункта) и в МБОУ «ПСОШ №2 ПМР имени Байко ВФ» (на 22,9 проц.пункта). Несмотря на положительную динамику, у обучающихся МБОУ «ПСОШ №2 ПМР имени Байко ВФ», сохраняется самый низкий средний балл и показатель качества.

Общий показатель качества результатов по русскому языку в 2020 году составляет 73,8%, что является достаточно высоким результатом- это выпускники сдали ЕГЭ по русскому языку на условные «4» и «5». Этот результат без учета отказавшихся, выше прошлогоднего на 29,2 процентных пункта.

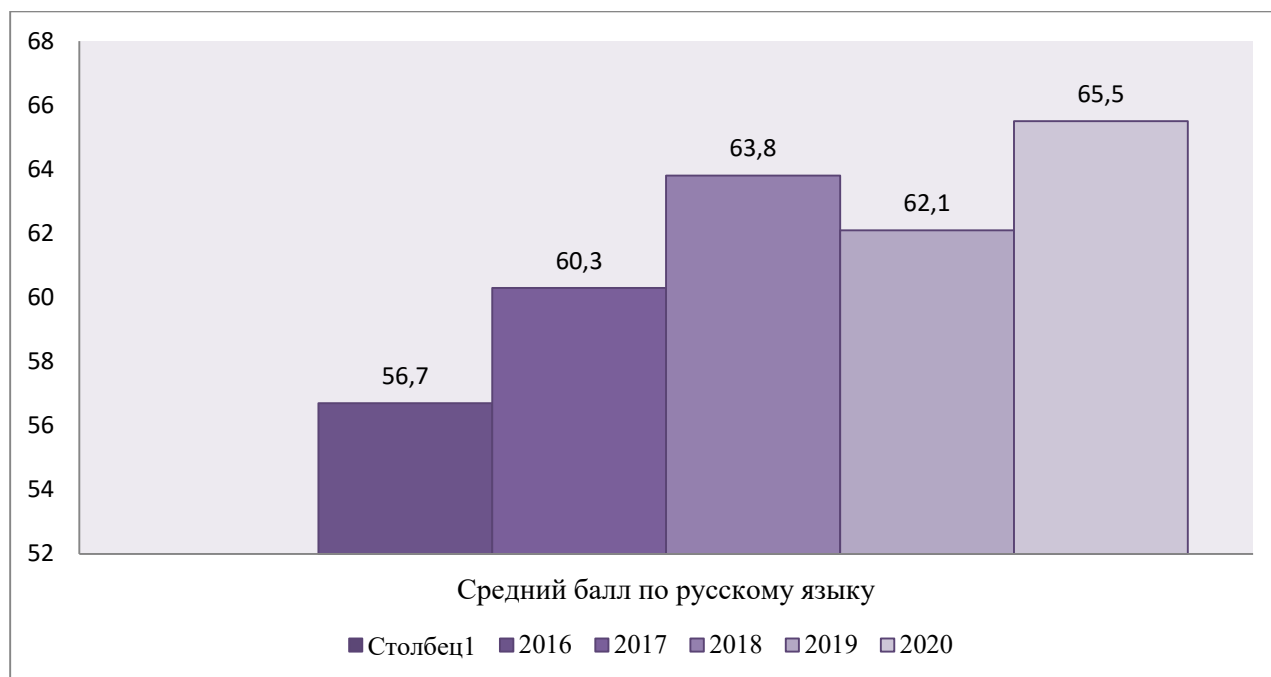


Диаграмма 3. Сравнение среднего балла результатов ЕГЭ по русскому языку в течение последних пяти лет

Средний балл по русскому языку в 2020 году составил 65,5, что соответствует «4». По сравнению с прошлым годом, этот показатель увеличился на 29,2процента пункта. В разрезе пяти последних лет, школы демонстрируют положительную динамику: средний балл вырос с условной «3» до условной «4».

Диаграмма 4. Успеваемость учащихся по профильной математике

* $N(X)$, где N – число участников после перевыбора, X – число участников по первоначальному выбору (в основной день)

** Все участники, сменившие профильный уровень на базовый, успешно сдали экзамен.

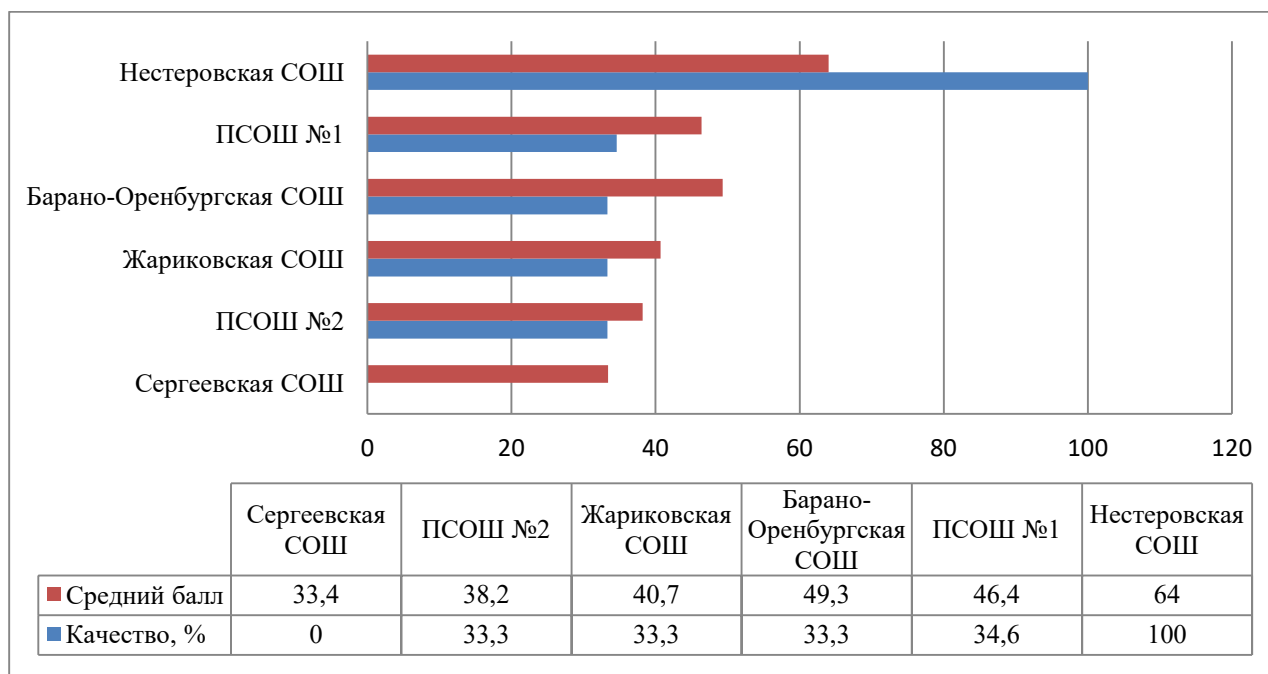


Диаграмма 5. Сравнение показателей качества и среднего балла по профильной математике в разрезе школ

Показатель качества по результатам ЕГЭ по математике профильного уровня составил: филиалом МБОУ «Жариковская СОШ ПМР» в с. Богуслака -0% , МБОУ «Жариковская СОШ ПМР»- 25% , МБОУ «ПСОШ №2 ПМР имени Байко ВФ»- $27,2\%$, МБОУ «Барано-Оренбургская СОШ ПМР»- $11,1\%$, МБОУ «Сергеевская СОШ ПМР» – $33,3\%$, МБОУ «ПСОШ №1 ПМР»- $37,5$. Общий показатель качества составляет $22,4$ что на $35,6\%$ ниже по сравнению с прошлым годом. Это очень низкий результат.

Самый высокий средний балл у выпускников МБОУ «ПСОШ №1 ПМР»- 43 . Средний балл по району в этом году составил $39,5$, что соответствует «3», что на 22% ниже чем в прошлом году.

ГИА-11 по выбираемым предметам

В 2020 году в Пограничном МР проводился ЕГЭ по физике, химии, информатике и ИКТ, биологии, истории, географии, английскому языку, обществознанию, литературе.

Наибольшее число выпускников в качестве предмета по выбору отдали предпочтение обществознанию: его сдавали 68 обучающихся. На втором месте профильная математика – её выбрали 66 выпускников. На третьем – физика, которую сдавали 30 учащихся. Историю выбрали 28 учащихся, биологию 16 учащихся, химию 15 учащихся, английский язык -11 учащихся и информатику 6 учащихся. Наименьшей популярностью в этом году пользовалась литература – 3 и география – её выбрал только 1 выпускник.

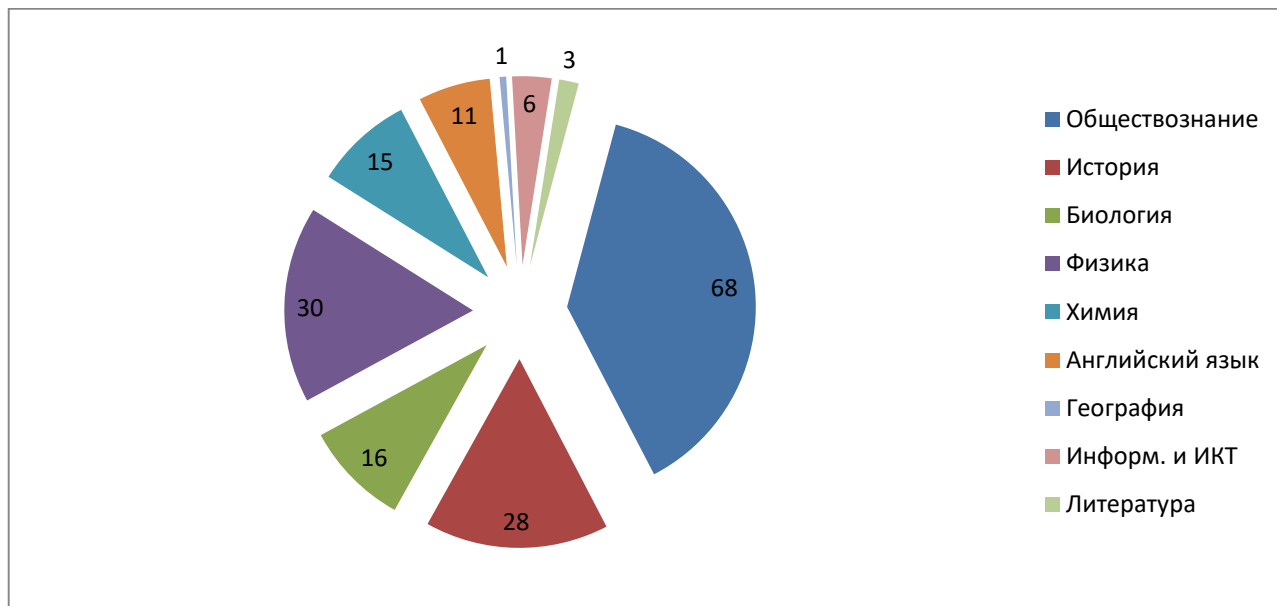


Диаграмма 6. Количество участников экзаменов по выбору

Результаты по выбираемым предметам, в сравнении с результатами 2019 года, выше по русскому языку, обществознанию, истории, физике, биологии, географии, литературе. Несмотря на положительную динамику, средний балл по большинству выбираемых предметов соответствует «3». «4».

Таблица 2. Результаты ЕГЭ по выбираемым предметам

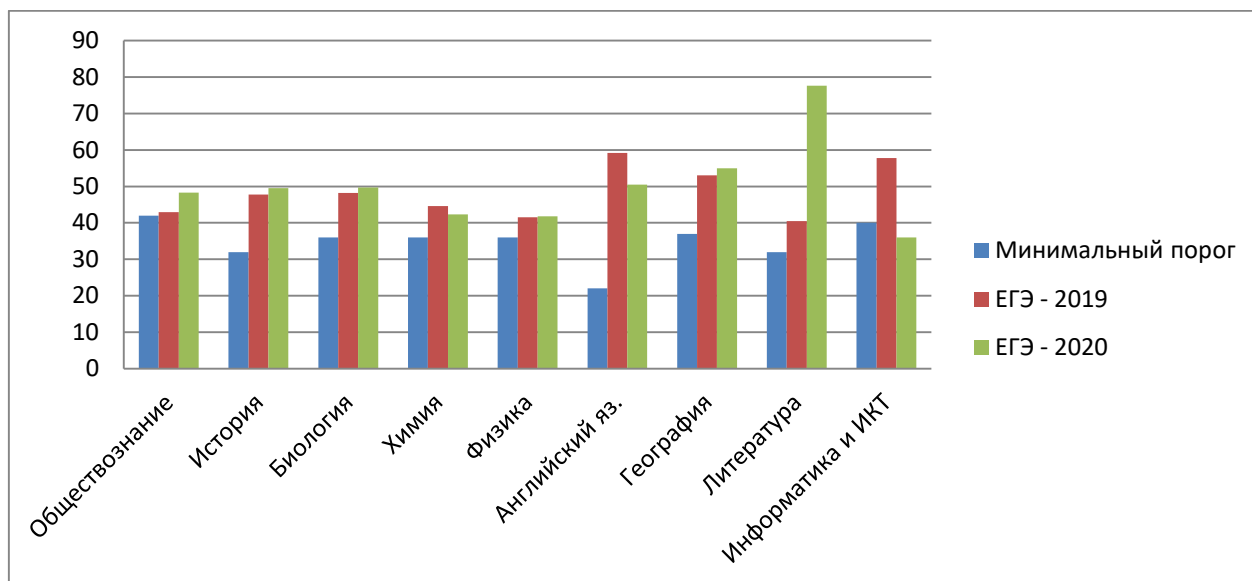
№ п / п	Предмет	Количество участников		Кол-во не сдавших (% от общего кол-ва)		Средний балл		Динамика
		2019 г.	2020 г.	2019 г.	2020 г.	2019 г.	2020 г.	
1	Обществознание	67	68	74,5	38,2	42,9	48,3	+5,4
2	История	28	28	3,9	14,3	47,8	49,5	+1,7
3	Биология	29	16	3,9	6,2	48,2	49,7	+1,5
4	Химия	21	15	7,8	35,7	44,6	42,3	-2,3
5	Физика	21	30	9,8	14,3	41,5	41,8	+0,3
6	Английский язык	8	11	0	0	59,2	50,5	-8,7
7	География	1	1	0	0	53	55	+2
8	Литература	4	3	0	0	40,5	77,6	+37,1
9	Информатика и ИКТ	5	6	0	60	57,8	36,0	-21,8
10	Русский язык	-	102	-	0,9	62,3	65,5	+3,2
11	Математика профиль	-	46	-	4,3	44,9	39,5	-5,4

*без учета ВПЛ

Средний балл всех предметов по выбору превышает минимальный порог, кроме информатике средний балл ниже минимальной границы на 4 балла.

Диаграмма 7. Результаты ЕГЭ-2020 по выбираемым предметам в сравнении с 2019

годом и минимальными баллами



Результаты ЕГЭ в разрезе ОО

Результаты ЕГЭ по русскому языку

№ п/п	Наименование учреждения	0-35 («2»)	36-56 («3»)	57-71 («4»)	От 72 («5»)	Ср. балл
1.	МБОУ «ПСОШ №1 ПМР»	1	14	21	22	67
2.	МБОУ «ПСОШ №2 ПМР имени Байко ВФ»	0	8	5	3	59
3	МБОУ «Барано-Оренбургская СОШ ПМР»	0	1	8	3	69
4	МБОУ «Сергеевская СОШ ПМР»	0	1	3	2	66
5	МБОУ «Жариковская СОШ ПМР»	0	1	3	1	62
6	Филиал МБОУ «Жариковская СОШ ПМР» в с. Богуславка	0	0	4	1	70
7	Филиал МБОУ «Жариковская СОШ ПМР» в с. Нестеровка	0	0	0	0	0
ВСЕГО:		1	25	44	32	65,5

Результаты ЕГЭ по математике профильного уровня

№ п/п	Наименование учреждения	0-26	27-46	47-64	От 65	Ср. балл
1.	МБОУ «ПСОШ №1 ПМР»	0	17	5	4	46,4
2.	МБОУ «ПСОШ №2 ПМР имени Байко ВФ»	1	3	2	0	38,2
3.	МБОУ «Барано-Оренбургская СОШ»	0	2	0	1	49,3
4.	МБОУ «Сергеевская СОШ»	1	4	0	0	33,4
5.	МБОУ «Жариковская СОШ»	0	2	1	0	40,7
6.	Филиал МБОУ «Жариковская СОШ ПМР»	0	0	1	2	64
ВСЕГО:		2	28	9	7	44,9

Результаты ЕГЭ по обществознанию

№ п/п	Наименование учреждения	0-41	42-54	55-66	От 67	Ср. балл
1.	МБОУ «ПСОШ №1 ПМР»	16	11	6	8	50,0
2.	МБОУ «ПСОШ №2 ПМР имени Байко ВФ»	4	2	2	1	46,0
3.	МБОУ «Барано-Оренбургская СОШ ПМР»	4	7	0	0	41,0

4.	МБОУ «Сергеевская СОШ ПМР»	2	0	0	2	53,0
5.	МБОУ «Жариковская СОШ ПМР»	0	2	0	0	49,0
6.	Филиал МБОУ «Жариковская СОШ ПМР» в с. Богуславка	0	1	0	0	51,0
ВСЕГО:		26	23	8	11	48,3

Результаты ЕГЭ по истории

№ п/п	Наименование учреждения	0-31	32-49	50-67	От 68	Ср. балл
1.	МБОУ «ПСОШ №1 ПМР»	0	8	5	5	57,9
2.	МБОУ «ПСОШ №2 ПМР имени Байко ВФ»	1	2	0	0	37,0
3.	МБОУ «Барано- Оренбургская СОШ ПМР»	3	1	2	0	38,0
4.	МБОУ «Сергеевская СОШ ПМР»	0	0	1	0	65,0
ВСЕГО:		4	11	8	5	49,5

Результаты ЕГЭ по биологии

№ п/п	Наименование учреждения	0-35	36-54	55-71	От 71	Ср. балл
1.	МБОУ «ПСОШ №1 ПМР»	1	8	1	1	49,0
2.	МБОУ «ПСОШ №2 ПМР имени Байко ВФ»	0	1	1	0	56,0
3.	Филиал МБОУ «Жариковская СОШ ПМР» в с. Богуславка	0	2	1	0	44,0
ВСЕГО:		1	11	3	1	49,7

Результаты ЕГЭ по химии

№ п/п	Наименование учреждения	0-35	36-55	56-72	От 73	Ср. балл
1.	МБОУ «ПСОШ №1 ПМР»	4	5	1	1	41,0
2.	МБОУ «ПСОШ №2 ПМР имени Байко ВФ»	0	1	0	0	48,0
3.	Филиал МБОУ «Жариковская СОШ ПМР» в с. Богуславка	1	1	0	0	38,0
ВСЕГО:		5	7	1	1	42,3

Результаты ЕГЭ по физике

№ п/п	Наименование учреждения	0-35	36-52	53-67	От 68	Ср. балл
1.	МБОУ «ПСОШ №1 ПМР»	1	9	3	1	49,0
2.	МБОУ «ПСОШ №2 ПМР имени Байко ВФ»	2	4	0	0	37,0
3.	МБОУ «Барано-Оренбургская СОШ ПМР»	1	1	0	0	32,0
4.	МБОУ «Сергеевская СОШ ПМР»	0	2	0	0	48,0
5.	МБОУ «Жариковская СОШ ПМР»	0	3	0	0	40,0
6.	Филиал МБОУ «Жариковская СОШ ПМР» в с. Богуславка	0	1	0	0	45,0
ВСЕГО:		4	20	3	1	41,8

Результаты ЕГЭ по английскому языку

№ п/п	Наименование учреждения	0-21	22-58	59-83	От 84	Ср. балл
1.	МБОУ «ПСОШ №1 ПМР»	0	6	3	0	47,0
2.	МБОУ «Барано-Оренбургская СОШ ПМР»	0	1	1	0	54,0
ВСЕГО:		0	7	4	0	50,5

Результаты ЕГЭ по географии

№ п/п	Наименование учреждения	0-36	37-50	51-66	От 67	Ср. балл
1	МБОУ «ПСОШ №1 ПМР»	0	0	1	0	55
ВСЕГО:		0	0	1	0	55

Результаты ЕГЭ по литературе

№ п/п	Наименование учреждения	0-31	32-54	55-66	От 67	Ср. балл
1.	МБОУ «ПСОШ №1 ПМР»	0	0	0	1	71
2.	Филиал МБОУ «Жариковская СОШ ПМР» в с. Богуславка	0	0	0	1	90
3.	МБОУ «Жариковская СОШ ПМР»	0	0	0	1	72
ВСЕГО:		0	0	0	3	77,6

Результаты ЕГЭ по информатике

№ п/п	Наименование учреждения	0-39	40-56	57-72	От 73	Ср. балл
1.	МБОУ «ПСОШ №1 ПМР»	2	0	1	1	45
2.	МБОУ «Жариковская СОШ ПМР»	1	0	0	0	27
ВСЕГО:		3	0	1	1	36

**Результаты выпускников получивших аттестаты с отличием
(набранные баллы)**

Выпускник/предмет	Русский язык/ соответствие	Математика II/ соответствие	Химия/ соответствие	Биология/ соответствие	Физика/ соответствие	История/ соответствие	Обществознание/ соответствие	Информатика/ соответствие
Гоменюк Виктория	89/5	39/3	66/4					
Гагарина Анна	-	-	-					
Левандовская Александра	89/5	70/5					70/5	
Мелехина Ксения	91/5	82/5			83/5			88/5
Рябец Полина	91/5		76/5	84/5				
Севастьянова Юлия	89/5	78/5			48/3		81/5	
Старцева Мария	89/5					88/5	86/5	
Федорова Анастасия	89/5					98/5	93/5	
Шумляев Дмитрий	96/5					100/5	100/5	
Якименко Ульяна МБОУ «Сергеевская СОШ ПМР»	82/5	56/4				65/4	68/4	

Шесть выпускников из десяти, получивших аттестат с отличием, смогли полностью подтвердить свои результаты, получив высокие баллы по всем предметам – это все обучающиеся МБОУ «ПСОШ №1 ПМР».

Тем не менее, все выпускники, получившие аттестат с отличием, подтвердили его, сдав на «5» русский язык. Одна выпускница оценку «3» и одна выпускница оценку «4» получил по профильной математике, одна оценку «4» по химии, одна оценку «3» по физике, одна оценку «4» по истории, одна оценку «4» по обществознанию, что говорит о некорректном оценивании обучающихся по этим предметам, недостаточной дополнительной подготовке выпускников, неадекватной оценке своих знаний.

Результативность обучающихся 9 классов, получивших аттестат с отличием

В 2020 году 7 выпускников 9 классов получили аттестаты с отличием. Это 2 выпускника МБОУ «ПСОШ №1 ПМР», 3 выпускника МБОУ «ПСОШ №2 ПМР имени Байко ВФ» и 2 выпускника МБОУ «Барано-Оренбургская СОШ ПМР».

Общие итоги и рекомендации

Итак, результаты прохождения обучающимися ГИА по программам среднего общего образования в 2020 году демонстрируют положительную динамику. Результаты ЕГЭ по основным предметам от прошлогодних отличаются незначительно, но результаты ЕГЭ по выбираемым предметам физике, биологии, географии, литературе, истории, обществознанию улучшились. Общий средний балл по выбираемым предметам пересек порог в 50 баллов, а значит, половина полученных в ходе ГИА-11 результатов соответствуют отметке «4».

Рекомендации на 2020/2021 учебный год:

- повышать тестовую культуру учащихся, осваивающих основное общее образование, через раннее знакомство и последующую систематическую работу с бланками экзаменов;
- *учителям-предметникам* на заседаниях методических объединений проанализировать результаты ГИА, выявить проблемные темы, разработать план работы по устранению недостатков и следовать ему;
- продолжать профориентационную работу с обучающимися с применением новых технологий;
- администрации школы ориентировать педагогов на повышение квалификации для корректировки процесса обучения в пользу индивидуального подхода к обучающимся, организации учебных занятий с применением эффективных форм и методов;
- продолжать работу по развитию у учащихся мотивации к самообразованию.