

**Анализ учебных результатов общеобразовательных организаций
Пограничного муниципального района по итогам
2018 / 2019 учебного года**

Результаты государственной итоговой аттестации выпускников 11-х классов

Нормативная часть.

По состоянию на конец 2018/2019 учебного года в общеобразовательных организациях обучалось 126 одиннадцатиклассников. К итоговой аттестации были допущены все. Все обучающиеся проходили ГИА-11 в форме ЕГЭ.

Участие в ГИА-11 также приняли 6 выпускников прошлых лет, из них 5 сдавали экзамены в досрочный период, 1 – в основной. 1 участник ГИА-2019 не получил аттестат в прошлом году, в этом году ему также не удалось справиться с заданиями.

Получили аттестаты о среднем общем образовании 118 выпускников. Справки установленного образца об окончании средней общеобразовательной школы выданы 4 выпускникам, которым предоставлена возможность пройти ГИА повторно в дополнительные сентябрьские сроки:

- МБОУ «ПСОШ №1 ПМР» (1 чел.)
- МБОУ «ПСОШ №2 ПМР имени Байко ВФ» (1 чел.)
- МБОУ «Сергеевская СОШ ПМР» (2 чел.).

Аттестаты о среднем общем образовании с отличием получили 10 человек:

- 5 выпускников МБОУ «ПСОШ №1 ПМР»;
- 2 выпускника МБОУ «Сергеевская СОШ ПМР»;
- 3 выпускника МБОУ «Барано-Оренбургская СОШ ПМР».

Для проведения ГИА-11 в Пограничном МР был задействован один ППЭ (МБОУ «ПСОШ №1 ПМР»). В его работе приняли участие 36 работников образовательных организаций района, в том числе педагоги дошкольных и организаций дополнительного образования. Участие в работе региональных предметных комиссий приняли 2 педагога.

В феврале 2019 года Пограничный район принял участие в акции «День сдачи ЕГЭ родителями». Участие в акции приняли родители выпускников и представители общественности. В соответствии с распоряжениями департамента образования и науки Приморского края было запланировано проведение апробации ЕГЭ по русскому языку 15 мая 2019 года и апробация ЕГЭ по английскому языку (устный) 16 мая 2019. По техническим причинам, независящим от Пограничного МР, апробация по английскому языку не состоялась.

По результатам основного периода ГИА-11 было подано 10 апелляций о несогласии с выставленными результатами по русскому языку, математике базового уровня, информатике, физике, биологии, обществознанию. 9 из них отклонены, 1 на данный момент находится на рассмотрении.

**Сравнительный анализ результатов ЕГЭ
выпускников общеобразовательных организаций
по среднему баллу в течение 5 последних лет**

Таблица 1.

№ п/п	Предмет	Средний балл 2015 г	Средний балл 2016 г	Средний балл 2017 г	Средний балл 2018 г	Средний балл 2019 г
1.	Русский язык	57,4	56,7	60,3	63,8	62,3
2.	Математика/п	41,8	44	46,7	35,3	44,9
3.	Математика/б*	3,4	3,7	3,7	3,9	3,8
4.	Информатика и ИКТ	20,5	0	32,3	45	57,8
5.	Физика	42,8	43,6	45,7	38	41,5
6.	Биология	44,1	40,8	41,5	45,6	48,2
7.	Химия	53,7	35,7	38,5	31	44,6
8.	География	51,5	47,5	42,0	53	53
9.	История	36,1	39,4	39,1	42	47,8
10.	Обществознание	44,2	46,8	47,6	48,2	42,9
11.	Английский язык	37,8	37,1	46,4	58	59,2
12.	Литература	55,7	55,7	47	31,8	40,5
	Средний балл по основным предметам**	49,6	50,3	53,5	49,5	53,6
	Средний балл предметов по выбору	42,9	55,9	42,2	43,6	48,4
	Общий средний балл**:	44,1	44,7	44,3	44,7	49,3

*Математика базового уровня оценивается по 5-ти балльной системе

** Средний балл без учёта результата по математике базового уровня

Уровень результатов ЕГЭ в 2019 году выше, чем в 2018. Общий средний балл, демонстрирующий стабильность в предыдущие 4 года, в этом году повысился на 4,6 в сравнении с 2018 годом. Тем не менее, это невысокий результат.

ГИА-11 по основным предметам

Диаграмма 1. Качество (%) результатов ЕГЭ по русскому языку в 2019 году в сравнении с прошлым годом в разрезе школ

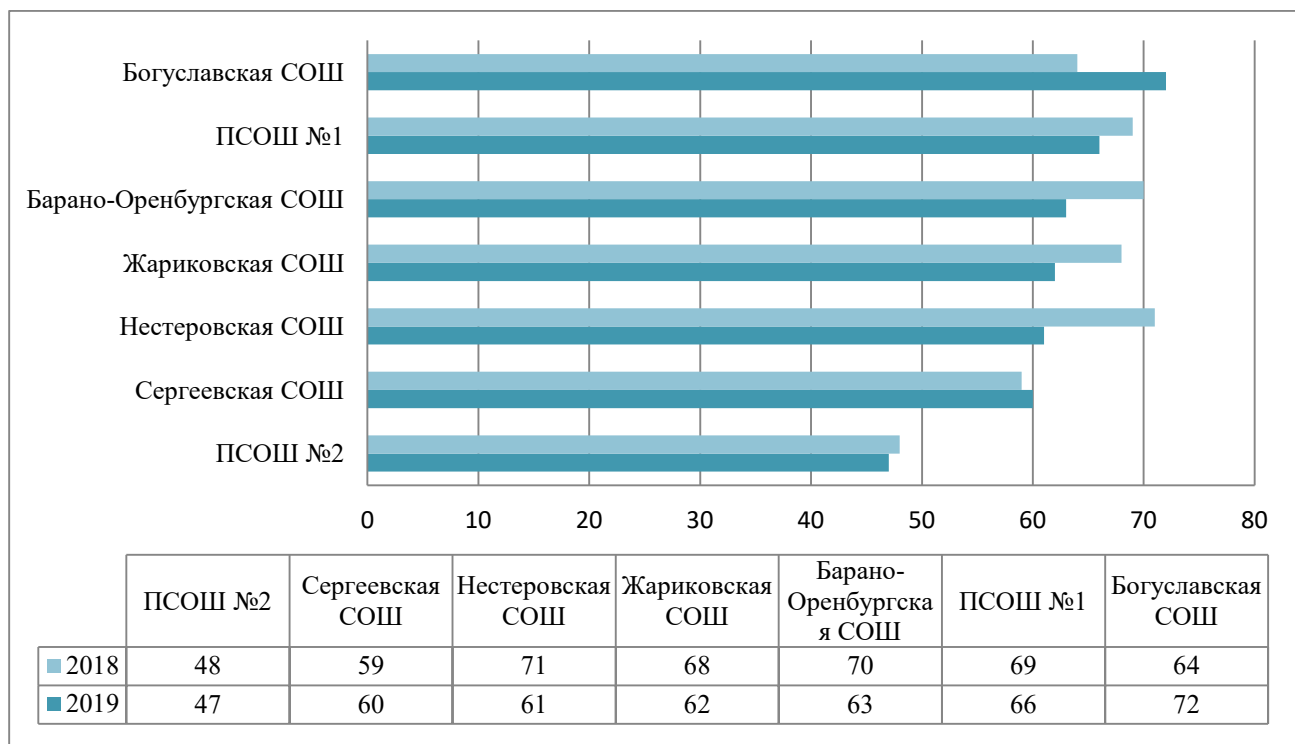
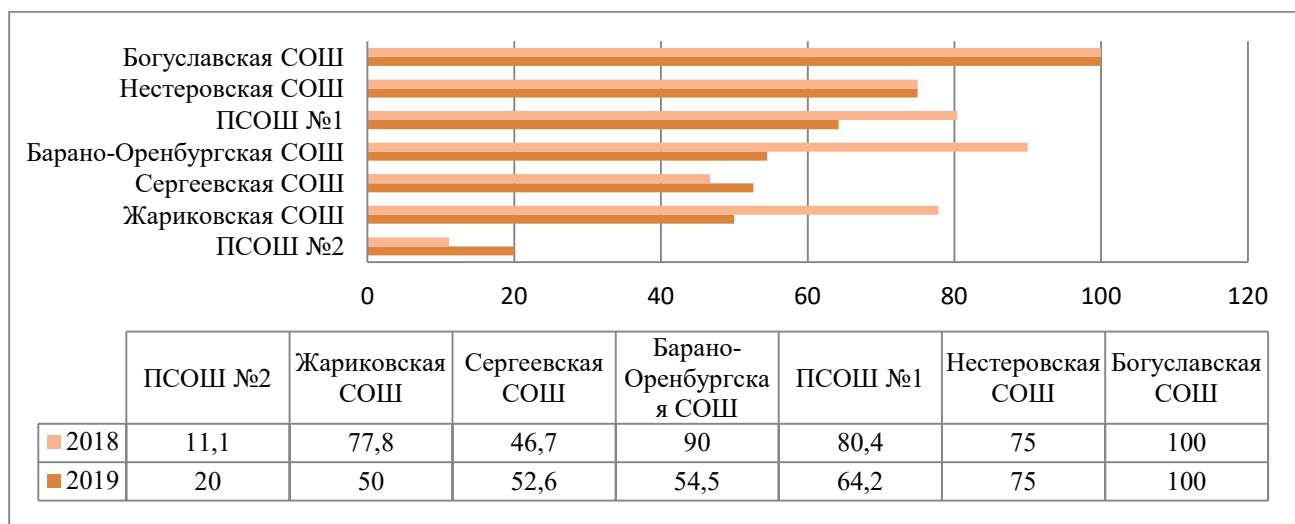


Диаграмма 2. Средний балл результатов ЕГЭ по русскому языку в 2019 году в сравнении с прошлым годом в разрезе школ

В декабре 2019 было проведено итоговое сочинение, по результатам которого к экзамену по русскому языку были допущены все выпускники.

Как видно из диаграмм, самый высокий показатель качества результатов по русскому языку у филиала МБОУ «Жариковская СОШ ПМР» в с. Богуславка при 4 участниках. В прошлом году школа также достигла 100-% показателя качества. В этом году в Богуславском филиале также самый высокий средний балл – 72, что соответствует «5». 75-% показатель качества у Нестеровского филиала МБОУ «Жариковская СОШ ПМР» также при 4 участниках. В сравнении с прошлым годом, снизился показатель качества в МБОУ «Жариковская СОШ ПМР» (на 27,8 проц.пункта), МБОУ «Барано-Оренбургская СОШ ПМР» (на 35,5 проц.пункта), МБОУ «ПСОШ №1 ПМР» (на 16,2 проц.пункта). Улучшились показатели в МБОУ «Сергеевская СОШ ПМР» (на 5,9 проц.пункта) и в МБОУ «ПСОШ №2 ПМР имени Байко ВФ» (на 8,9 проц.пункта). Несмотря на положительную динамику, у

обучающихся МБОУ «ПСОШ №2 ПМР имени Байко ВФ», сохраняется самый низкий средний балл и показатель качества.

Общий показатель качества результатов по русскому языку в 2019 году составляет 57,1%, что является достаточно высоким результатом, ведь более половины выпускников сдали ЕГЭ по русскому языку на условные «4» и «5». Тем не менее, этот результат ниже прошлогоднего на 3,6 процентных пункта.

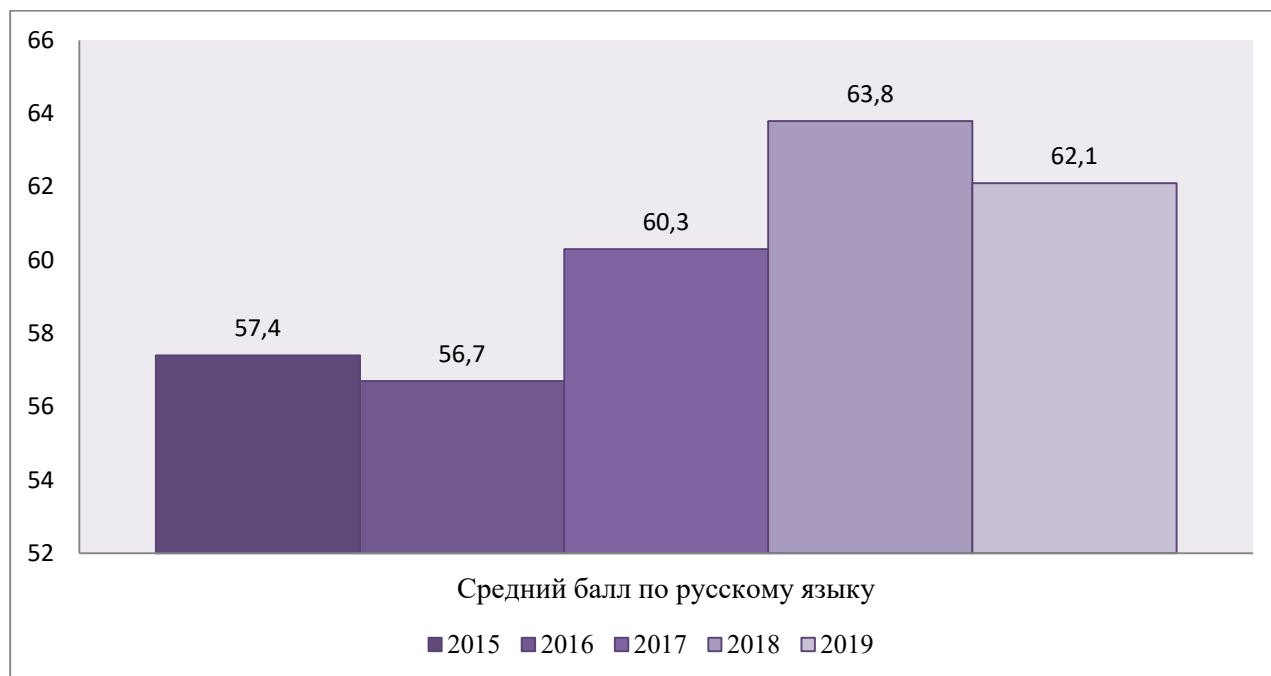


Диаграмма 3. Сравнение среднего балла результатов ЕГЭ по русскому языку в течение последних пяти лет

Средний балл по русскому языку в 2019 году составил 62,1, что соответствует «4». По сравнению с прошлым годом, этот показатель снизился на 1,7 пункта. Тем не менее, в разрезе пяти последних лет, результаты последних трёх лет демонстрируют положительную динамику: средний балл вырос с условной «3» до условной «4».

Сдавая обязательный экзамен по математике, обучающиеся выбрали его уровень – базовый или профильный. Если же участник экзамена получал неудовлетворительный результат, ему предоставлялась возможность изменить уровень при пересдаче. В основной день экзамен по математике базового уровня сдавали 76 выпускников, профильного уровня – 50.

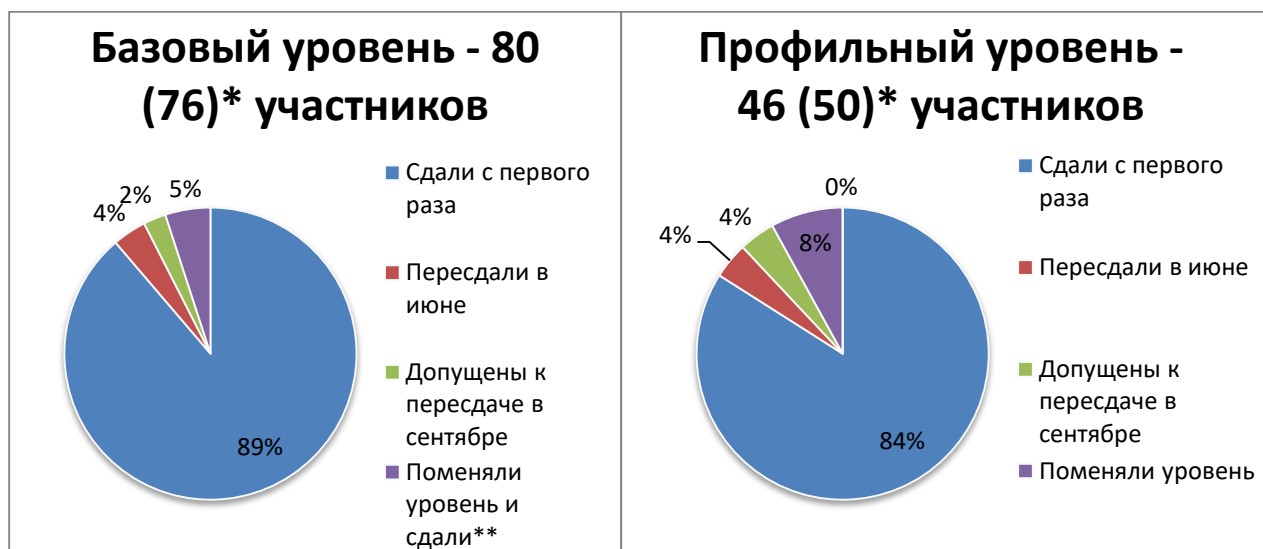


Диаграмма 4. Успеваемость учащихся по математике после пересдачи

* N (X), где N – число участников после перевыбора, X – число участников по первоначальному выбору (в основной день)

** Все участники, сменившие профильный уровень на базовый, успешно сдали экзамен.

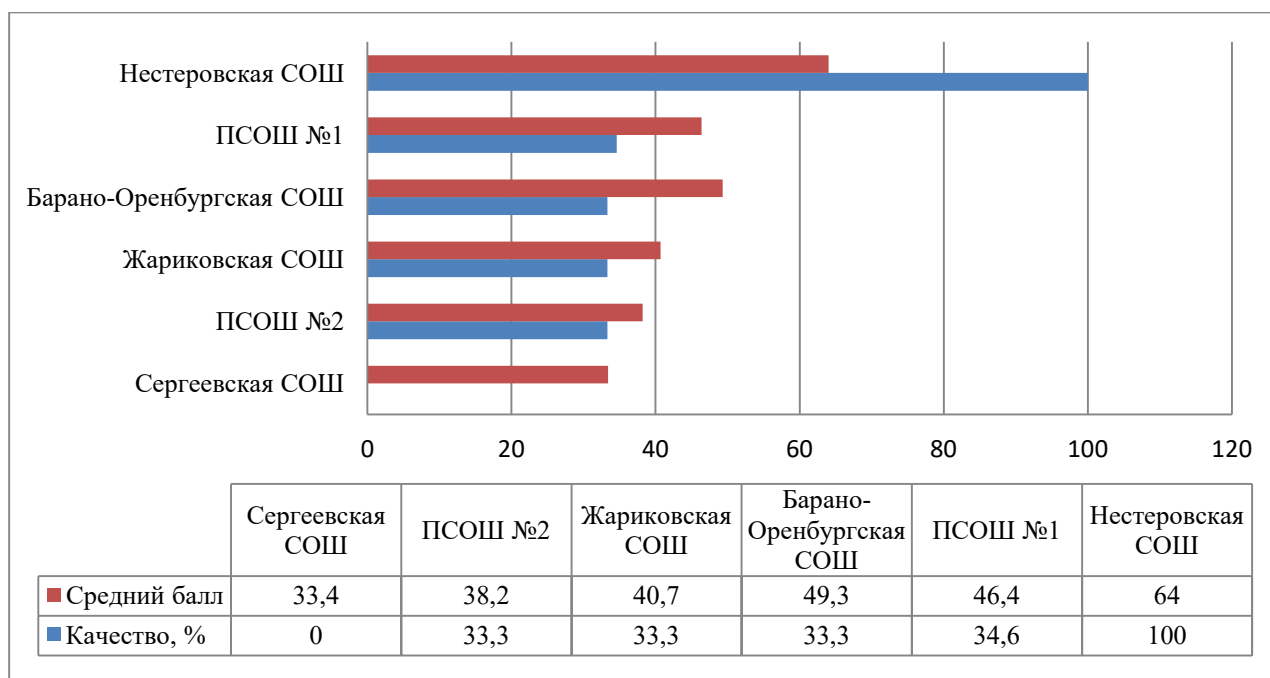


Диаграмма 5. Сравнение показателей качества и среднего балла по профильной математике в разрезе школ

100-% показатель качества по результатам ЕГЭ по математике профильного уровня достигнут филиалом МБОУ «Жариковская СОШ ПМР» в с. Нестеровка при 3 участниках. Нулевой показатель качества в МБОУ «Сергеевская СОШ ПМР» при 5 участниках. Общий показатель качества составляет 34,8%. Это низкий результат.

Самый высокий средний балл также у выпускников филиала МБОУ «Жариковская СОШ» в с. Нестеровка – 64, а самый низкий в МБОУ «Сергеевская СОШ ПМР» – 29,7, что всего на 2,7 балла выше минимального порога. Средний балл по району в этом году составил 44,9, что соответствует «3». Тем не менее, этот

результат выше прошлогоднего (35,3) на 9,6. Средний балл по базовой математике в 2019 году – 3,85, ниже прошлогоднего показателя на 0,06.

ГИА-11 по выбираемым предметам

В 2019 году в Пограничном МР проводился ЕГЭ по физике, химии, информатике и ИКТ, биологии, истории, географии, английскому языку, обществознанию, литературе.

Наибольшее число выпускников в качестве предмета по выбору отдали предпочтение обществознанию: его сдавали 67 обучающихся. На втором месте биология – её выбрали 29 выпускников. На третьем – история, которую сдавали 28 учащихся. В прошлом году эти предметы также были самыми популярными. Наименьшей популярностью в этом году пользовалась география – её выбрал только 1 выпускник.

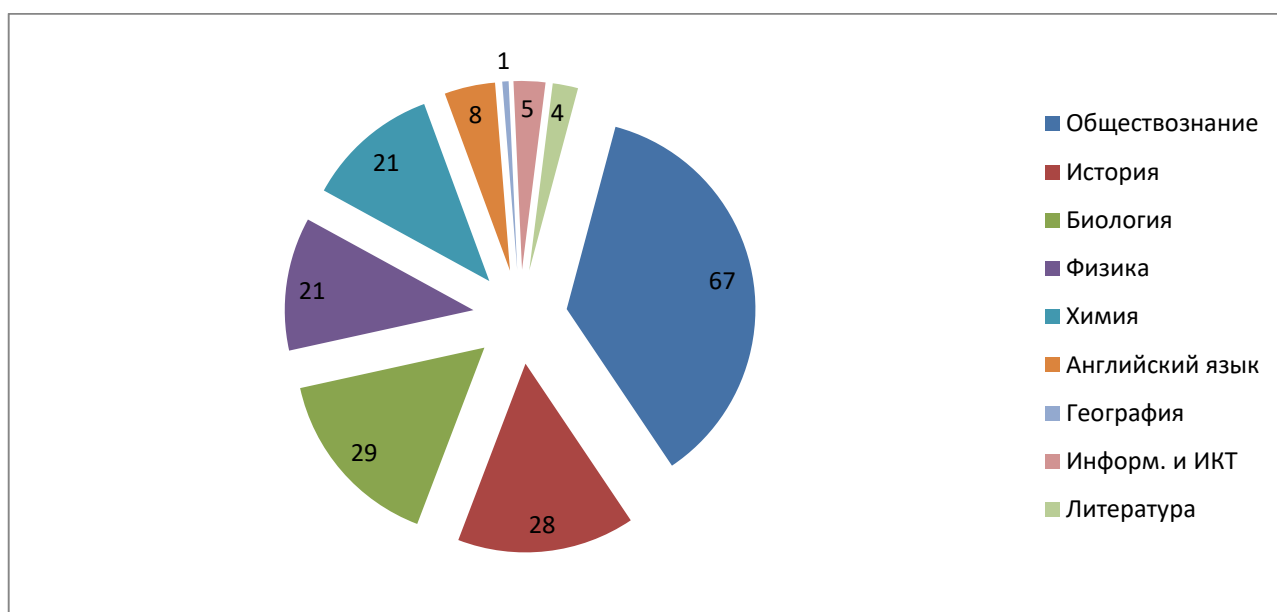


Диаграмма 6. Количество участников экзаменов по выбору

Результаты по выбираемым предметам, в сравнении с результатами 2018 года, выше по всем предметам, кроме обществознания (результат ниже на 5,3) и географии (результат не изменился). Несмотря на положительную динамику, средний балл по большинству выбираемых предметов соответствует «3». «4» в этом году средний балл соответствует по английскому языку, географии и информатике.

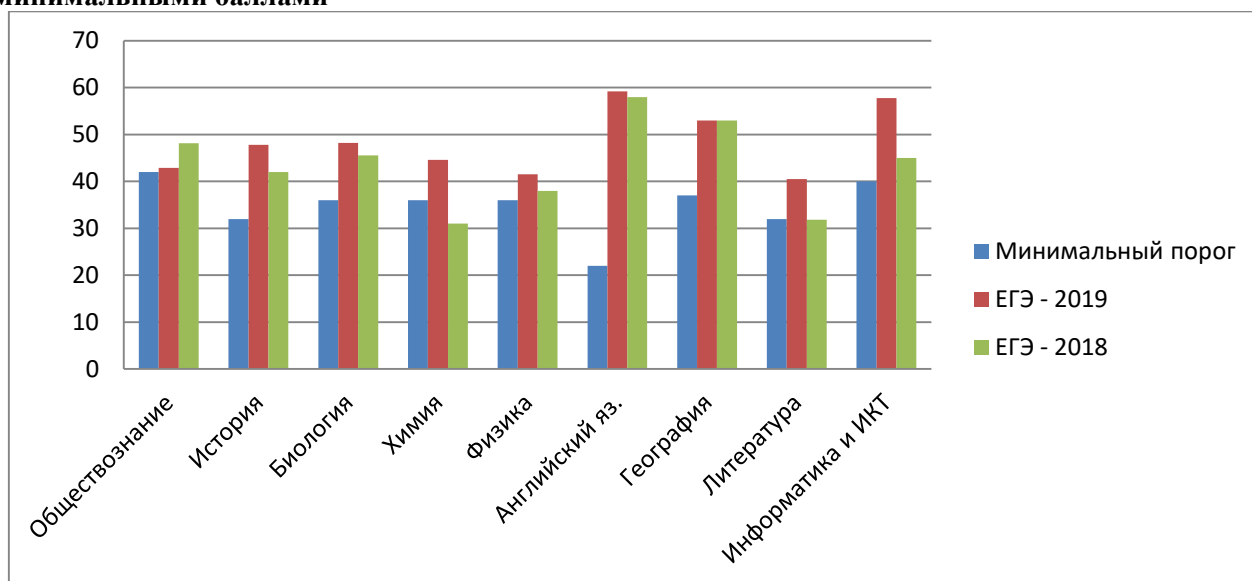
Таблица 2. Результаты ЕГЭ по выбираемым предметам

№ п / п	Предмет	Количество участников		Кол-во не сдавших (% от общего кол-ва - 51)		Средний балл		Динамика
		2018 г.	2019 г.	2018 г.	2019 г.	2018 г.	2019 г.	
1.	Обществознание	84	67	28,6	74,5	48,2	42,9	-5,3
2.	История	37	28	18,9	3,9	42	47,8	+5,8
3.	Биология	29	29	50	3,9	45,6	48,2	+2,6
4.	Химия	13	21	25	7,8	31	44,6	+13,6
5.	Физика	20	21	10	9,8	38	41,5	+3,5

6.	Английский язык	8	8	0	0	58	59,2	+1,2
7.	География	1	1	0	0	53	53	0
8.	Литература	6	4	16,7	0	31,8	40,5	+8,7
9.	Информатика и ИКТ	5	5	50	0	45	57,8	+12,8

Средний балл всех предметов по выбору превышает минимальный порог, в то время как в 2018 году средний балл был ниже минимальной границы по химии и литературе. Незначительно выше минимума в 2019 году средний балл по обществознанию – разница составила всего 0,9 пункта.

Диаграмма 7. Результаты ЕГЭ-2019 по выбираемым предметам в сравнении с 2018 годом и минимальными баллами



Результаты ЕГЭ в разрезе ОО с учетом дополнительных (июньских) сроков

Результаты ЕГЭ по русскому языку

№ п/п	Наименование учреждения	0-23	24-57	58-71	От 72	Ср. балл
1.	МБОУ «ПСОШ №1 ПМР»	1	23	20	23	65,9
2.	МБОУ «ПСОШ №2 ПМР имени Байко ВФ»	0	12	3	0	46,7
3	МБОУ «Барано-Оренбургская СОШ ПМР»	0	5	3	3	63,3
4	МБОУ «Сергеевская СОШ ПМР»	0	9	6	4	60,3

5	МБОУ «Жариковская СОШ ПМР»	0	3	2	1	61,7
6	Филиал МБОУ «Жариковская СОШ ПМР» в с. Богуславка	0	0	2	2	71,8
7	Филиал МБОУ «Жариковская СОШ ПМР» в с. Нестеровка	0	1	3	0	60,8
ВСЕГО:		2	52	39	33	62,3

Результаты ЕГЭ по математике базового уровня

№ п/п	Наименование учреждения	2	3	4	5	Ср. балл
1.	МБОУ «ПСОШ №1 ПМР»	1	8	22	10	4
2.	МБОУ «ПСОШ №2 ПМР имени Байко ВФ»	0	8	1	0	3,1
3	МБОУ «Барано- Оренбургская СОШ ПМР»	0	1	4	3	4,2
4	МБОУ «Сергеевская СОШ ПМР»	1	6	5	2	3,6
5	МБОУ «Жариковская СОШ ПМР»	0	1	1	1	4
6.	Филиал МБОУ «Жариковская СОШ ПМР» в с. Богуславка	0	0	4	0	4
7.	Филиал МБОУ «Жариковская СОШ ПМР» в с. Нестеровка	0	0	1	0	4
ВСЕГО:		2	24	98	16	3,8

Результаты ЕГЭ по математике профильного уровня

№ п/п	Наименование учреждения	0-26	27-46	47-64	От 65	Ср. балл
1.	МБОУ «ПСОШ №1 ПМР»	0	17	5	4	46,4
2.	МБОУ «ПСОШ №2 ПМР имени Байко ВФ»	1	3	2	0	38,2
3.	МБОУ «Барано-Оренбургская СОШ»	0	2	0	1	49,3
4.	МБОУ «Сергеевская СОШ»	1	4	0	0	33,4
5.	МБОУ «Жариковская СОШ»	0	2	1	0	40,7
6.	Филиал МБОУ «Жариковская СОШ ПМР»	0	0	1	2	64
ВСЕГО:		2	28	9	7	44,9

Результаты ЕГЭ по обществознанию

№ п/п	Наименование учреждения	0-41	42-54	55-66	От 67	Ср. балл
1.	МБОУ «ПСОШ №1 ПМР»	24	10	5	3	43,5
2.	МБОУ «ПСОШ №2 ПМР имени Байко ВФ»	3	1	0	0	34,8
3.	МБОУ «Барано-Оренбургская СОШ ПМР»	3	1	0	1	35,6
4.	МБОУ «Сергеевская СОШ ПМР»	7	2	0	2	42,7
5.	МБОУ «Жариковская СОШ ПМР»	0	0	1	0	59

6.	Филиал МБОУ «Жариковская СОШ ПМР» в с. Богуславка	1	1	0	0	40,5
7.	Филиал МБОУ «Жариковская СОШ ПМР» в с. Нестеровка	0	0	2	0	62
ВСЕГО:		38	15	8	6	42,9

Результаты ЕГЭ по истории

№ п/п	Наименование учреждения	0-31	32-49	50-67	От 68	Ср. балл
1.	МБОУ «ПСОШ №1 ПМР»	2	9	6	3	47,9
2.	МБОУ «ПСОШ №2 ПМР имени Байко ВФ»	0	1	0	0	37
3.	МБОУ «Барано- Оренбургская СОШ ПМР»	0	3	0	0	38
4.	МБОУ «Сергеевская СОШ ПМР»	0	0	2	1	62
5.	Филиал МБОУ «Жариковская СОШ ПМР» в с. Богуславка	0	0	1	0	54
ВСЕГО:		2	13	9	4	47,8

Результаты ЕГЭ по биологии

№ п/п	Наименование учреждения	0-35	36-54	55-71	От 71	Ср. балл
1.	МБОУ «ПСОШ №1 ПМР»	1	10	3	0	46,5
2.	МБОУ «ПСОШ №2 ПМР имени Байко ВФ»	0	1	0	0	47
3.	МБОУ «Барано-	0	0	2	0	60

	Оренбургская СОШ ПМР»					
4.	МБОУ «Сергеевская СОШ ПМР»	1	1	4	0	51,5
5	МБОУ «Жариковская СОШ ПМР»	0	3	0	0	42
6.	Филиал МБОУ «Жариковская СОШ ПМР» в с. Богуславка	0	2	0	0	45
7	Филиал МБОУ «Жариковская СОШ ПМР» в с. Нестеровка	0	0	1	0	55
ВСЕГО:		2	17	10	0	48,2

Результаты ЕГЭ по химии

№ п/п	Наименование учреждения	0-35	36-55	56-72	От 73	Ср. балл
1.	МБОУ «ПСОШ №1 ПМР»	3	6	3	0	44
2.	МБОУ «ПСОШ №2 ПМР имени Байко ВФ»	1	0	0	0	31
3.	МБОУ «Барано-Оренбургская СОШ ПМР»	0	2	0	0	48
4.	МБОУ «Сергеевская СОШ ПМР»	0	2	0	0	50
5.	МБОУ «Жариковская СОШ ПМР»	0	1	0	0	39
6.	Филиал МБОУ «Жариковская СОШ ПМР» в с. Богуславка	0	1	1	0	48
7.	Филиал МБОУ «Жариковская СОШ ПМР» в с. Нестеровка	0	1	0	0	53
		4	13	4	0	44,6

ВСЕГО:					
--------	--	--	--	--	--

Результаты ЕГЭ по физике

№ п/п	Наименование учреждения	0-35	36-52	53-67	От 68	Ср. балл
1.	МБОУ «ПСОШ №1 ПМР»	1	8	3	1	46
2.	МБОУ «ПСОШ №2 ПМР имени Байко ВФ»	1	2	0	0	34,7
3.	МБОУ «Барано-Оренбургская СОШ ПМР»	1	0	0	0	17
4.	МБОУ «Сергеевская СОШ ПМР»	1	1	0	0	37
5.	МБОУ «Жариковская СОШ ПМР»	1	1	0	0	39,5
ВСЕГО:		5	12	3	1	41,5

Результаты ЕГЭ по английскому языку

№ п/п	Наименование учреждения	0-21	22-58	59-83	От 84	Ср. балл
1.	МБОУ «ПСОШ №1 ПМР»	0	1	4	0	66,2
2.	МБОУ «Сергеевская СОШ ПМР»	0	1	1	0	58,5
3.	МБОУ «ПСОШ №2 ПМР имени Байко ВФ»	0	1	0	0	26
ВСЕГО:		0	3	5	0	59,2

Результаты ЕГЭ по географии

№ п/п	Наименование учреждения	0-36	37-50	51-66	От 67	Ср. балл
1	Филиал МБОУ «Жариковская СОШ ПМР» в с. Богуславка	0	0	1	0	53
ВСЕГО:		0	0	1	0	53

ВСЕГО:					
--------	--	--	--	--	--

Результаты ЕГЭ по литературе

№ п/п	Наименование учреждения	0-31	32-54	55-66	От 67	Ср. балл
1.	МБОУ «ПСОШ №1 ПМР»	0	0	1	1	75
2.	МБОУ «ПСОШ №2 ПМР имени Байко ВФ»	0	1	0	0	37
3.	МБОУ «Сергеевская СОШ ПМР»	0	1	0	0	50
ВСЕГО:		0	2	1	1	40,5

Результаты ЕГЭ по информатике

№ п/п	Наименование учреждения	0-39	40-56	57-72	От 73	Ср. балл
1.	МБОУ «ПСОШ №1 ПМР»	0	2	1	1	59
2.	МБОУ «Барано-Оренбургская СОШ ПМР»	0	1	0	0	53
ВСЕГО:		0	3	1	1.	57,8

Результативность обучающихся, получивших аттестат с отличием

В 2019 году 10 выпускников получили аттестаты с отличием. Это 5 выпускников МБОУ «ПСОШ №1 ПМР», 3 выпускника МБОУ «Барано-Оренбургская СОШ ПМР» и 2 выпускника МБОУ «Сергеевская СОШ ПМР».

Зелёным выделены результаты, соответствующие «5», жёлтым – соответствующие «4», красным – соответствующие «3».

Результаты выпускников МБОУ «ПСОШ №1 ПМР»

Предмет\Выпускник	Тараканчик ова Алина	Белоцкая Кристина	Демушкин Алексей	Каленик Илья	Атаманчук Елизавета
Русский язык	87	94	98	87	94
Математика	5	5			

Б					
Математика			70	76	74
П					
Химия	53				
Биология	68				
Физика			59	68	
История		62			
Обществозна ние		66			77
Информатик а				62	

Результаты выпускников МБОУ «Барано-Оренбургская СОШ ПМР»

Предмет\Выпускник	Лесникова Елизавета	Спицына Виктория	Шахудина Валерия
Русский язык	94	73	76
Математика Б		5	5
Математика П	70		
Химия		51	45
Биология		63	57
Обществознание	68		

Результаты выпускников МБОУ «Сергеевская СОШ ПМР»

Предмет\Выпускник	Платицына Алина	Уржумцева Татьяна
Русский язык	96	82
Математика Б	5	5
Обществознание	82	
Английский язык	74	
Химия		49
Биология		61

Только 2 выпускника, получивших аттестат с отличием, смогли полностью подтвердить свои результаты, получив высокие баллы по всем предметам – это 1 обучающийся МБОУ «ПСОШ №1 ПМР» и 1 обучающийся МБОУ «Барано-Оренбургская СОШ ПМР». Обе выпускницы сдавали один предмет по выбору – обществознание. 3 выпускника получили одну «4» в предмете выбору. 1 выпускник

получил две «4» в предметах по выбору. 4 выпускника, сдавая по 2 выбираемых предмета, получили одну «3» и одну «4».

Тем не менее, все выпускники, получившие аттестат с отличием, подтвердили его, сдав на «5» основные предметы. Все четыре «3» получены обучающимися по химии, что говорит о некорректном оценивании обучающихся по этому предмету, недостаточной дополнительной подготовке выпускников, неадекватной оценке своих знаний.

Общие итоги и рекомендации

Итак, результаты прохождения обучающимися ГИА по программам среднего общего образования в 2019 году демонстрируют положительную динамику. Результаты ЕГЭ по основным предметам от прошлогодних отличаются незначительно, но результаты ЕГЭ по выбираемым предметам заметно улучшились. Тем не менее, общий средний балл по основным и выбираемым предметам по-прежнему не пересекает порога в 50 баллов, а значит, больше половины полученных в ходе ГИА-11 результатов соответствуют отметке «3».

В отличие от ГИА-11, результаты ГИА-9 свидетельствуют об отрицательной динамике по качеству знаний учащихся, тогда как успеваемость выпускников 9 классов повысилась.

В ходе проведения пробных экзаменов в Пограничном МР выявлены ошибки в заполнении бланков регистрации и бланков ответов. Выбор экзаменов выпускниками 9 классов недостаточно осознанный.

Рекомендации на 2019/2020 учебный год:

- повышать тестовую культуру учащихся, осваивающих основное общее образование, через раннее знакомство и последующую систематическую работу с бланками экзаменов;

- *учителям-предметникам* на заседаниях методических объединений проанализировать результаты ГИА, выявить проблемные темы, разработать план работы по устранению недостатков и следовать ему;

- продолжать профориентационную работу с обучающимися с применением новых технологий;

- администрации школы ориентировать педагогов на повышение квалификации для корректировки процесса обучения в пользу индивидуального подхода к обучающимся, организации учебных занятий с применением эффективных форм и методов;

- продолжать работу по развитию у учащихся мотивации к самообразованию.